



Mises à jour de vos informations sur la base de données régionales

**LE TOP 5 DES INFOS POUR UNE VISIBILITÉ AU TOP !**

Pour commencer, je me rends sur

pros-decibelles-data.tourinsoft.com



**Identification**

Email de connexion :

Mot de passe :

Garder ma session active

**Connexion**

Demander un code d'identification


1ère connexion ou Mot de passe oublié

J'entre mon nom d'utilisateur et mon mot de passe...



... puis je clique sur « modifier mes données », en choisissant la fiche que je souhaite mettre à jour

J'accepte les Conditions générales d'utilisation (CGU) et je peux commencer ma mise à jour !

 **MES INFORMATIONS**  
Si vous modifiez votre offre, n'oubliez pas de cliquer sur enregistrer et quitter.

PCUBOU071148032 : CHÂTEAU DE COUCHES MARGUERITE DE BOURGOGNE

ACCUEIL | IDENTIFICATION | ACCÈS LOCALISATION | INFORMATION / RÉSERVATION | TARIFS | VISITES | EQUIPEMENT/SERVICE/ACTIVITÉS

### Type d'équipement principal

Type d'équipement principal  
Site de défense

Thématique de l'offre  
Château

Catégorie de site  
Classé ou inscrit (CNMHS)

Style architectural du site  
Roman | XIXe siècle

### Adresse

Rechercher une adresse

Je parcours TOUS les onglets de ma fiche pour vérifier mes données et le cas échéant, les compléter.



**Avant d'enregistrer et de quitter**, je m'assure que le TOP 5 de informations importantes sont bien complétées 😊

>> Détail pages suivantes !

# TOP 1/5 : ALLÔ, IL Y A QUELQU'UN ? Vos coordonnées sont indispensables !

## Adresse

Rechercher une adresse

Nom - Raison Sociale \*  
Château de Brancion

Adresse 1  
Site Médiéval de Brancion

Adresse 2

Code Postal  
71700

Bureau distributeur

N° du Cedex

Pays  
FRANCE

Sigle

Adresse 1 Suite

Adresse 3

Commune \*  
MARTAILLY-LES-BRANCION

Cedex ?  
 Oui  Non  Non renseigné

Province - Etat


INSEE Commune \*  
71284

Je vérifie mon adresse dans l'onglet  
« IDENTIFICATION »

## GoogleMap

Rechercher une adresse

Plan Satellite



Modification manuelle  
 Oui  Non  Non renseigné

Longitude  
4.79691088

Latitude  
46.5475216

Date  
17/01/2014

Je vérifie ma géolocalisation dans l'onglet  
« ACCES LOCALISATION »

# TOP 1/5 : ALLÔ, IL Y A QUELQU'UN ? Vos coordonnées sont indispensables !

Moyens de communication information / réservation ▼ Déplier tous les champs

Type d'accès Télécom	Coordonnées Télécom	Complément réservation	Type de réservation
<span>▼</span> <span>↕</span> Téléphone fixe	03 85 32 19 70		Réservation directe
<span>▼</span> <span>↕</span> Mél	chateaubrancion@orange.fr		Réservation directe
<span>▼</span> <span>↕</span> Téléphone portable	07 68 26 56 47		Réservation directe
<span>▼</span> <span>↕</span> Site web (URL)	http://www.chateau-de-brancion		Réservation directe

+

Je précise dans l'onglet « INFORMATIONS / RESERVATION » mes coordonnées : téléphone fixe et/ou portable (attention ! Ces informations seront diffusées), mél, site internet, page Facebook...

> Je dois au minimum ajouter un numéro de téléphone, un mail ou un site internet

> Je peux corriger des coordonnées en cliquant directement dans la case

> Si je veux ajouter des coordonnées, je clique sur + et j'ajoute le type d'accès télécom, les coordonnées et je mets bien « réservation directe » dans le type de réservation (sauf pour les liens vers les sites de réservations en ligne, mettre « centrale de réservation »), cela crée un lien direct sur le numéro de téléphone, le mail ou le site internet.

# TOP 2/5 : UN DESCRIPTIF SIMPLE ET EFFICACE !

## Descriptif du site

Descriptif 500 caractères \*

Au coeur de la route romane qui relie les abbayes de Tournus et Cluny, perché sur un éperon rocheux, Brancion vous accueille et vous emmène à la découverte d'un moyen-âge rêvé : porte fortifiée, donjon dominant le village et l'église romane, panoramas exceptionnels et flâneries dans un site entièrement piéton. En serré dans un écrin de verdure, le château est un lieu où le temps semble s'être arrêté. Brancion montre l'évolution de l'architecture castrale, du carolingien aux guerres de religion.

Description commerciale \*

Au coeur de la route romane qui relie les abbayes de Tournus et Cluny, perché sur un éperon rocheux, Brancion vous accueille et vous emmène à la découverte d'un moyen-âge rêvé : porte fortifiée, donjon dominant le village et l'église romane, panoramas exceptionnels et flâneries dans un site entièrement piéton. En serré dans un écrin de verdure, le château est un lieu où le temps semble s'être arrêté. Brancion a la particularité d'offrir une évolution de l'architecture castrale, de l'époque carolingienne aux guerres de religion

\* Les ruines du logis de l'An Mil, l'un des rares exemples connus en France de grande salle seigneuriale du début du XIème siècle. \* Le château seigneurial des XIIème et XIIIème siècles avec le logis de Beaufort et ses tours défensives, la tour du Trésor et le donjon haut de plus de 20 mètres qui offre un panorama exceptionnel à 360°.

\* Le château ducal du XIVème siècle avec le logis de Beaujeu dont les magnifiques

Descriptif court

Au coeur de la route romane qui relie les abbayes de Tournus et Cluny, perché sur un éperon rocheux, Brancion vous accueille et vous emmène à la décou

**Le descriptif est indispensable !** Je vais à l'essentiel, mes mots sont accrocheurs, j'adapte le ton à mon type de clientèle et je pense « mots-clés ».

**Il se trouve dans l'onglet « IDENTIFICATION »,**

**Les 3 cases de descriptifs sont obligatoires** (500 caractères = calibré car utilisé pour certaines brochures régionales, description commerciale = ce qui apparaît sur les sites internet, descriptif court : apparaît sur certains sites mobiles)

# TOP 3/5 : NE LAISSEZ PAS PASSER LA DATE ! Indiquez vos ouvertures 😊

Ouverture accueil ⌵ Déplier tous les champs

Date début   Date fin

	Période 1	Période 2	Jours fermés <input type="button" value="Tout décocher"/>
Horaires généraux	de <input type="text" value="10:00"/> à <input type="text" value="12:30"/>	de <input type="text" value="13:15"/> à <input type="text" value="18:30"/>	<input type="button" value="Appliquer à toute la semaine"/>
Lundi	de <input type="text" value="10:00"/> à <input type="text" value="12:30"/>	de <input type="text" value="13:15"/> à <input type="text" value="18:30"/>	<input type="text" value="Lundi ✕"/>
Mardi	de <input type="text" value="10:00"/> à <input type="text" value="12:30"/>	de <input type="text" value="13:15"/> à <input type="text" value="18:30"/>	<input type="text" value="Mardi ✕"/>
	de <input type="text" value="10:00"/>	de <input type="text" value="13:15"/>	<input type="text" value="Mercredi ✕"/>

**Vous le trouvez  
actuellement dans l'onglet  
« INFORMATIONS  
SANITAIRES »**


**« Ouverture accueil » est  
utilisé pour les recherches  
via les calendriers.**


**Il faut donc saisir une date de début et une date de fin d'ouverture, et préciser les horaires jour par jour. Il est possible de cliquer sur  et ainsi préciser plusieurs périodes d'ouvertures si les horaires diffèrent.**



**Lorsque vous faites vos mises à jour en fin d'année pour l'année suivante, vous pouvez cliquer sur  pour ajouter les périodes d'ouverture de l'année suivante, ou dupliquer les jours et horaires de l'année en cours s'il n'y a pas de changement en cliquant sur , en pensant bien à changer l'année (commencez par la date de fin, sinon vous aurez un message d'erreur)**

# TOP 3/5 : NE LAISSEZ PAS PASSER LA DATE ! Indiquez vos ouvertures 😊

Ouverture / fermeture en texte libre  Masquer tous les champs



Ouverture / fermeture en texte libre	Année de validité
 Ouvert tous les jours du 01/04 au 07/11	2021

**Vous le trouvez actuellement dans l'onglet « INFORMATIONS SANITAIRES »**

**« Ouverture / fermeture en texte libre » est utilisé pour l'affichage sur les sites internet**

**Il faut donc saisir une date de début et une date de fin d'ouverture, et préciser les horaires, ainsi que l'année de validité** (exemple : ouvert tous les jours du JJ/MM/AAAA au JJ/MM/AAAA de ..h à ..h et de ..h à ..h ; ouvert du JJ/MM/AAAA au JJ/MM/AAAA le mardi de 12h à 17h et le vendredi du 15h à 19h...)



**Lorsque vous faites vos mises à jour en fin d'année pour l'année suivante, vous pouvez cliquer sur  pour ajouter les périodes d'ouverture de l'année suivante, ou dupliquer les jours et horaires de l'année en cours s'il n'y a pas de changement en cliquant sur , en pensant bien à changer l'année**



# TOP 4/5 : VOS TARIFS : TRES IMPORTANT !

Tarifs ⌵ Déplier tous les champs

Intitulé tarifs	Minimum Euro 2020	Maximum Euro 2020	Complément tarif
<span>⌵</span> Tarif de base - Adulte Plei...	7	8	8 euros avec audioguide

Minimum Euro 2021  
7

Maximum Euro 2021  
8

Age maxi pour réduction  
15

Charges comprises  
 Oui  Non  Non renseigné

Existence de tarifs bonifiés  
 Oui  Non  Non renseigné

<span>⌵</span> Tarif enfant	4	4	Pour les enfants de 5 à 16 ans
<span>⌵</span> Tarif enfant	0	0	

+

**Vous le trouvez actuellement dans l'onglet « TARIFS »**

Il est indispensable de mettre à jour vos tarifs pour permettre aux clients de sélectionner les offres correspondant à leur demande !

Je peux choisir le type de tarif dans l'intitulé tarif, et ensuite préciser le tarif minimum et maximum correspondant, et ajouter autant de tarif(s) que nécessaire en cliquant sur +












Lorsque vous faites vos mises à jour en fin d'année pour l'année suivante, veillez à bien déplier le champ ⌵ et indiquer vos tarifs dans les cases de l'année N+1 (ici 2021) car au 31/12, les données de l'années en cours sont supprimées !

## TOP 5/5 : DES PHOTOS DE PROS 😊

Photos  Déplier tous les champs

Photo

 	 Titre <b>PCUBOU071148019_02</b> Copyright <b>Château de Brancion/Image Aero</b>
 	 Titre <b>PCUBOU071148019</b> Copyright <b>DSL Michel Horiot</b>
 	 Titre <b>PCUBOU071148019_04</b> Copyright <b>Château de Brancion/Lisa Vitali</b>

**Vous le trouvez actuellement dans l'onglet « PHOTOS »**

Je soigne particulièrement mes photos et surtout la 1<sup>e</sup> photo qui s'affichera pour présenter mon offre. Ce sont elles qui décident les touristes à venir chez moi ! Lumière, mise en scène, cadrage... Je ne laisse rien au hasard !

> Il faut a minima une photo, le nombre n'est pas limité !

> Je télécharge ma photo, j'ajoute un titre correspondant et je pense au copyright qui est obligatoire (nom de la personne qui a pris la photo)

> J'ajoute autant de photos qu je le souhaite en cliquant sur 



Les photos doivent être au format jpeg, 72dpi, 1920 pixels de large minimum, à l'horizontal.

> Si vous rencontrez des difficultés sur cet aspect, vous pouvez nous contacter ou nous transmettre vos photos, nous le ferons pour vous 😊 !